

PREFEITURA MUNICIPAL DE SÃO GABRIEL DO OESTE
ESTADO DE MATO GROSSO DO SUL

LEI Nº982/2015 DE 09 DE MARÇO DE 2015.

ALTERA OS ANEXOS I E II DA LEI Nº935/2013 DE 26 DE DEZEMBRO DE 2.013, QUE 'DISPÕE SOBRE O PLANO PLURIANUAL DO QUADRIÊNIO 2014 A 2017'.

O PREFEITO MUNICIPAL DE SÃO GABRIEL DO OESTE, Estado de Mato Grosso do Sul, faz saber que a Câmara Municipal aprovou e ele sanciona e promulga a seguinte Lei:

ART. 1º O anexo I da Lei Municipal nº935/2013 de 26 de dezembro de 2.013, que dispõe sobre o Plano Plurianual do Quadriênio 2014 a 2017, passa a vigorar conforme o Anexo I desta Lei.

ART. 2º O anexo II da Lei Municipal nº 935/2013 de 26 de dezembro de 2.013, que dispõe sobre o Plano Plurianual do Quadriênio 2014 a 2017, passa a vigorar conforme o Anexo II desta Lei.

ART.3º Esta Lei entra em vigor na data de sua publicação, com efeitos retroativos ao dia 1º de janeiro de 2.015, revogadas as disposições em contrário.


São Gabriel do Oeste-MS, 09 de março
de 2015.


ADÃO UNIRIO ROLIM
Prefeito Municipal



MUNICÍPIO DE SÃO GABRIEL DO OESTE
PLANO PLURIANUAL 2014 a 2017
ANEXO I - RECEITA CONSOLIDADA
EVOLUÇÃO DA RECEITA CONSOLIDADA

Especificação	2014	2015	2016	2017
RECEITAS CORRENTES				
RECEITA TRIBUTARIA	10.312.760,87	11.127.469,01	12.006.539,06	12.955.055,65
RECEITA DE CONTRIBUICOES	1.529.084,36	1.649.882,02	1.780.222,70	1.920.860,30
RECEITA PATRIMONIAL	454.630,91	607.262,68	655.236,43	707.000,11
RECEITA AGROPECUARIA	74.956,86	80.878,45	87.267,85	94.162,01
RECEITA DE SERVICOS	4.093.371,89	4.770.837,37	5.147.733,52	5.554.404,47
TRANSFERENCIAS CORRENTES	70.201.259,80	76.836.417,08	82.906.494,03	89.456.107,06
OUTRAS RECEITAS CORRENTES	1.686.844,96	1.719.928,39	1.855.802,73	2.002.411,15
DEDUÇÕES DO FUNDEB	-9.126.629,70	-10.532.594,50	-11.364.669,47	-12.262.478,35
RECEITAS DE CAPITAL				
TRANSFERENCIAS DE CAPITAL	3.481.080,99	3.731.933,42	4.026.756,16	4.344.869,90
SUBTOTAL	82.707.360,94	89.992.013,93	97.101.383,03	104.772.392,29
RECEITA INTRA-ORÇAMENTÁRIA				
RECEITA DE SERVICOS - INTRA-ORÇAMENTARIAS	11.114.048,15	11.992.057,95	12.939.430,53	13.961.645,54
TOTAL	93.821.409,09	101.984.071,88	110.040.813,56	118.734.037,83




MUNICÍPIO DE SÃO GABRIEL DO OESTE

PLANO PLURIANUAL 2014 a 2017

ANEXO II - DESPESA CONSOLIDADA

SÍNTESE DOS PROGRAMAS POR FUNÇÃO E SUBFUNÇÃO

Código	Especificação	2014	2015	2016	2017		
01	Legislativa	3.617.703,10	4.198.215,82	4.529.874,87	4.887.734,98		
01	031	Ação Legislativa	3.611.803,10	4.192.315,82	4.523.508,77	4.880.865,96	
01	031	0010	Ação Legislativa	3.611.803,10	4.192.315,82	4.523.508,77	4.880.865,96
01.031.0010.2001.0000	Manutenção das Ativ. Câmara Municipal	3.597.003,10	4.167.515,82	4.496.749,57	4.851.992,79		
01.031.0010.2002.0000	Manutenção do Cerimonial Legislativo	4.800,00	14.800,00	15.969,20	17.230,77		
01.031.0010.2073.0000	Parlamento Jovem	10.000,00	10.000,00	10.790,00	11.642,41		
01	124	Controle Interno	5.900,00	5.900,00	6.366,10	6.869,02	
01	124	0010	Ação Legislativa	5.900,00	5.900,00	6.366,10	6.869,02
01.124.0010.2003.0000	Ação Fiscalizadora - Controle Interno	5.900,00	5.900,00	6.366,10	6.869,02		
04	Administração	7.902.444,67	8.523.267,82	9.196.605,98	9.923.137,85		
04	122	Administração Geral	6.402.444,67	6.904.767,82	7.450.244,48	8.038.813,79	
04	122	0001	Gestão Ética, Democrática e Eficiente	5.349.040,62	5.768.144,85	6.223.828,29	6.715.510,73
04.122.0001.1234.0000	Instalação de Ponto Eletrônico nos Órgãos	0,00	10,00	10,79	11,64		
04.122.0001.1240.0000	Programa Vale Cultura	0,00	10,00	10,79	11,64		
04.122.0001.1253.0000	Ref. Sede da Pastoral da Criança - Mitra Diocesana de Coxim	0,00	17.500,00	18.882,50	20.374,22		
04.122.0001.1254.0000	Ref. e Ampl. da Sede, Aquis. Eq. e Mat. Perm. - Clube de Laço Liberato Maffissoni	0,00	25.000,00	26.975,00	29.106,03		
04.122.0001.1262.0000	Parcerias com a Iniciativa Privada	0,00	1.000,00	1.079,00	1.164,24		
04.122.0001.2004.0001	Gestão de Governo	1.349.143,08	1.329.725,38	1.434.773,69	1.548.120,81		
04.122.0001.2004.0002	Orçamento Participativo	0,00	6.000,00	6.474,00	6.985,45		
04.122.0001.2004.0003	Prefeitura nos Bairros	0,00	119.000,00	128.401,00	138.544,68		
04.122.0001.2005.0000	Escola de governo	106.000,00	114.374,00	123.409,55	133.158,90		
04.122.0001.2006.0000	Centro de Atendimento ao Cidadão	374.000,00	403.546,00	435.426,13	469.824,80		
04.122.0001.2007.0000	Divulgação e Publicidade da Ação Governamental	766.000,00	826.514,00	891.808,61	962.261,49		
04.122.0001.2009.0000	Gestão da Ação Administrativa	2.692.500,00	2.859.207,50	3.085.084,89	3.328.806,60		
04.122.0001.2028.0000	Manutenção do Conselho Municipal de Saúde	5.500,00	5.934,50	6.403,33	6.909,19		
04.122.0001.2056.0000	Manutenção do Fundo de Desenvolvimento Municipal	15.149,08	16.345,86	17.637,18	19.030,52		
04.122.0001.2072.0000	Auxílio Saúde	0,00	10,00	10,79	11,64		
04.122.0001.2211.0000	Manutenção do FEHS	40.748,46	43.967,61	47.441,05	51.188,89		
04	122	0002	Desenvolvimento Sustentável	532.900,00	574.999,10	620.424,03	669.437,53
04.122.0002.2027.0000	Gestão das Atividades da Secretaria de Indústria, Comércio e Ser	532.900,00	574.999,10	620.424,03	669.437,53		
04	122	0004	Políticas Sociais e Afirmação de Direitos	520.504,05	561.623,87	605.992,16	653.865,54
04.122.0004.2057.0000	Manutenção das Atividades da Funpessg	466.948,96	503.837,92	543.641,12	586.588,76		
04.122.0004.2066.0000	Manutenção do Centro de Eventos	53.555,09	57.785,95	62.351,04	67.276,77		
04	123	Administração Financeira	1.223.000,00	1.319.617,00	1.423.866,74	1.536.352,22	
04	123	0001	Gestão Ética, Democrática e Eficiente	1.223.000,00	1.319.617,00	1.423.866,74	1.536.352,22
04.123.0001.2010.0000	Gestão da Ação Financeira e Contabil	1.223.000,00	1.319.617,00	1.423.866,74	1.536.352,22		
04	124	Controle Interno	277.000,00	298.883,00	322.494,76	347.971,84	
04	124	0001	Gestão Ética, Democrática e Eficiente	277.000,00	298.883,00	322.494,76	347.971,84
04.124.0001.2008.0000	Manutenção das Atividades de Controle Interno	277.000,00	298.883,00	322.494,76	347.971,84		
08	Assistência Social	4.676.663,48	4.939.401,65	5.329.614,38	5.750.653,92		
08	122	Administração Geral	1.189.805,05	1.491.475,74	1.609.302,32	1.736.437,21	
08	122	0004	Políticas Sociais e Afirmação de Direitos	1.189.805,05	1.491.475,74	1.609.302,32	1.736.437,21
08.122.0004.2037.0006	Comunicação e Publicidade	14.869,68	0,00	0,00	0,00		
08.122.0004.2034.0015	Aprimoramento da Gestão do IGD-SUAS	0,00	24.895,74	26.862,50	28.984,64		
08.122.0004.2037.0001	Apoio ao Conselho Mun de Assist Social - CMAS	0,00	77.347,87	83.458,35	90.051,56		
08.122.0004.2037.0002	Apoio Func Cons Direitos -Idoso/Criança/Juvent/Anti-Drogas/Mult	0,00	84.853,32	91.556,73	98.789,71		
08.122.0004.2037.0003	Apoio Funcion Coordenadoria de Habitação de Interesse Social	0,00	47.641,10	51.404,75	55.465,72		
08.122.0004.2037.0004	Apoio ao Funcionamento do Conselho Mun Habitação	0,00	4.240,47	4.575,47	4.936,93		
08.122.0004.2037.0007	Programa de Capacitação da Rede Municipal de Assist Social	23.409,37	21.869,68	23.597,38	25.461,58		



08.122.0004.2037.0008	Sistema Municipal de Monitoramento e Avaliação		4.500,00	0,00	0,00	0,00
08.122.0004.2037.0009	Manutenção Geral dos Serviços Sócio Assistenciais		1.147.026,00	1.230.627,56	1.327.847,14	1.432.747,06
08	241	Assistência ao Idoso	174.065,78	174.090,00	187.843,11	202.682,72
08	241	0004 Políticas Sociais e Afirmação de Direitos	174.065,78	174.090,00	187.843,11	202.682,72
08.241.0004.2034.0001	Ser Conv Fort Vinc/Idoso		15.000,00	0,00	0,00	0,00
08.241.0004.2036.0001	Serv Acolhimento Institucional/Abrigo Institucional p/Idosos		5.000,00	500,00	539,50	582,12
08.241.0004.2039.0000	Serv Conv Fortalecimento de Vínculos/Idoso e Familiar- FMIS		154.065,78	172.590,00	186.224,61	200.936,35
08.241.0004.2075.0000	Diagnóstico e Execução da Política dos Direitos do Idoso		0,00	1.000,00	1.079,00	1.164,24
08	242	Assistência ao Portador de Deficiência	6.500,00	1.500,00	1.618,50	1.746,36
08	242	0004 Políticas Sociais e Afirmação de Direitos	6.500,00	1.500,00	1.618,50	1.746,36
08.242.0004.2034.0002	Serv Prot Soc Bás Domic Pessoas c/Defic e Idosas		1.500,00	1.000,00	1.079,00	1.164,24
08.242.0004.2036.0002	Serv Acolhimento Institucional/Unid Acolhimento p/ Pessoas c/ def		5.000,00	500,00	539,50	582,12
08	243	Assistência à Criança e ao Adolescente	1.126.060,71	264.888,90	285.815,12	308.394,52
08	243	0004 Políticas Sociais e Afirmação de Direitos	1.126.060,71	264.888,90	285.815,12	308.394,52
08.243.0004.2034.0003	Ser Conv Fort Vinc/Crianç até 6 Anos		32.380,00	0,00	0,00	0,00
08.243.0004.2034.0004	Ser Conv Fort Vinc/Crianç de 6 a 15 Anos (I)		137.000,00	0,00	0,00	0,00
08.243.0004.2034.0005	Ser Conv Fort Vinc/Crianç de 6 a 15 Anos (II)		537.799,85	0,00	0,00	0,00
08.243.0004.2034.0006	Ser Conv Fort Vinc/Adolescentes de 15 a 18 Anos		162.126,04	0,00	0,00	0,00
08.243.0004.2036.0003	Serv Acolhimento Institucional/Abrigo Institucional p/ Crianças e A		204.920,00	241.604,08	260.690,80	281.285,38
08.243.0004.2041.0000	Projeto Prev Anti-drogas/Crianças e Adolescentes - FMDCA		22.283,00	22.283,00	24.043,36	25.942,78
08.243.0004.2042.0000	Projeto Aprendendo e Ensinando - FMDCA		29.551,82	1.001,82	1.080,96	1.166,36
08	244	Assistência Comunitária	2.061.162,23	2.861.722,52	3.087.798,60	3.331.734,69
08	244	0004 Políticas Sociais e Afirmação de Direitos	2.061.162,23	2.861.722,52	3.087.798,60	3.331.734,69
08.244.0004.1006.0000	Reforma e Amp.Centro Ref.Assist Social - CRAS		50.000,00	10.000,00	10.790,00	11.642,41
08.244.0004.1007.0000	Aquisição de Veículo Automotor - FMIS		40.000,00	30.000,00	32.370,00	34.927,23
08.244.0004.2034.0001	Ser Conv Fort Vínculos			1.042.600,00	1.124.965,40	1.213.837,67
08.244.0004.2034.0007	Programa de Atenção Integral a Família - CRAS/PAIF		186.005,00	176.757,00	190.720,80	205.787,75
08.244.0004.2034.0008	Gestão de Benefícios Eventuais		39.033,79	262.630,86	283.378,70	305.765,62
08.244.0004.2034.0009	Benefícios Eventuais - Auxílio Funeral		17.000,00	0,00	0,00	0,00
08.244.0004.2034.0010	Benefícios Eventuais - Passagens		25.000,00	0,00	0,00	0,00
08.244.0004.2034.0011	Benefícios Eventuais - Cestas Básicas		100.724,82	0,00	0,00	0,00
08.244.0004.2034.0012	Benefícios Eventuais - Outros		81.194,72	0,00	0,00	0,00
08.244.0004.2034.0013	Horta Comunitária		5.000,00	1.500,00	1.618,50	1.746,36
08.244.0004.2034.0014	Cadúncio/Programa Bolsa Família - IGD-BF		58.108,48	64.705,36	69.817,08	75.332,63
08.244.0004.2035.0001	Ser Prot Soc Adol Cumpr Med Soc Educ-Lib Ass/Prest Serv Com		83.151,81	36.433,81	39.312,08	42.417,74
08.244.0004.2035.0002	Serv de Prot. Soc Esp.p/ Pessoas com Deficiência, Idosos e suas		138.644,56	149.597,48	161.415,68	174.167,52
08.244.0004.2035.0003	Programa Atenção Espec a Família - CREAS/PAEFI		137.927,23	147.764,88	159.438,31	172.033,93
08.244.0004.2036.0004	Serv Acolhimento Institucional/Casa de Passagem		243.600,00	262.844,40	283.609,11	306.014,23
08.244.0004.2037.0001	Apoio ao Conselho Mun de Assist Social		72.016,29	0,00	0,00	0,00
08.244.0004.2037.0002	Apoio Func Cons Direitos -Idoso/Criança/Juvent/Anti-Drogas/Mul		79.080,00	0,00	0,00	0,00
08.244.0004.2037.0003	Apoio Funcion Coordenadoria de Habitação de Interesse Social		44.153,00	0,00	0,00	0,00
08.244.0004.2037.0004	Apoio ao Funcionamento do Conselho Mun Habitação de Interes		3.930,00	0,00	0,00	0,00
08.244.0004.2037.0005	Apoio ao Funcionamento do Conselho Tutelar		328.933,00	354.918,71	382.957,29	413.210,91
08.244.0004.2038.0000	Implementação de Ações de Integração Social		110.677,12	104.987,61	113.281,63	122.230,88
08.244.0004.2040.0000	Programa de Geração de Renda - FMIS		216.982,41	216.982,41	234.124,02	252.619,82
08	482	Habitação Urbana	135.055,17	145.724,49	157.236,72	169.658,43
08	482	0004 Políticas Sociais e Afirmação de Direitos	135.055,17	145.724,49	157.236,72	169.658,43
08.482.0004.1018.0000	Construção de Casas Populares		116.427,33	145.724,49	157.236,72	169.658,43
08.482.0004.2055.0000	Manutenção das Atividades do FHIS		18.627,84		0,00	0,00
10	Saúde		36.721.234,76	39.602.292,28	42.730.873,37	46.106.612,37



MUNICÍPIO DE SÃO GABRIEL DO OESTE

PLANO PLURIANUAL 2014 a 2017

ANEXO II - DESPESA CONSOLIDADA

SÍNTESE DOS PROGRAMAS POR FUNÇÃO E SUBFUNÇÃO

3

10	301	Atenção Básica		9.593.883,42	9.993.353,32	10.782.828,23	11.634.671,66
10	301	0003	Saúde Pública de Qualidade	9.593.883,42	9.993.353,32	10.782.828,23	11.634.671,66
10.301.0003.1004.0000			Construção, Reforma e Ampli Unid de Saúde	265.384,59	262.197,00	282.910,56	305.260,50
10.301.0003.1242.0000			Equoterapia	0,00	59.042,88	63.707,27	68.740,14
10.301.0003.1245.0000			Projeto Mais Médicos	0,00	165.734,40	178.827,42	192.954,78
10.301.0003.2029.0001			Gestão das Ações de Saúde	1.280.300,00	1.553.471,59	1.676.195,85	1.808.615,32
10.301.0003.2029.0002			Atenção a Saúde da Família	5.421.802,22	4.347.948,76	4.691.436,71	5.062.060,21
10.301.0003.2029.0003			Programa de Agentes Comunitários de Saúde	889.286,61	990.312,71	1.068.547,41	1.152.962,66
10.301.0003.2029.0004			NASF- Núcleo de apoio a Saúde da Família	910.260,00	799.085,69	862.213,46	930.328,32
10.301.0003.2029.0005			NASI - Núcleo de Saúde do Idoso	139.400,00	381.920,66	412.092,39	444.647,69
10.301.0003.2029.0006			Transporte de Pacientes	687.450,00	816.305,22	880.793,34	950.376,02
10.301.0003.2029.0007			SAD-Serviço de Atendimento Domiciliar	0,00	567.334,40	612.153,82	660.513,97
10.301.0003.2029.0008			Alimentação de Pacientes em Trânsito	0,00	10.000,00	10.790,00	11.642,41
10.301.0003.2029.0009			Programa Jovem Acolhedor	0,00	40.000,00	43.160,00	46.569,64
10	302	Assistência Hospitalar e Ambulatorial		25.772.879,48	28.170.365,72	30.395.824,61	32.797.094,76
10	302	0003	Saúde Pública de Qualidade	25.772.879,48	28.170.365,72	30.395.824,61	32.797.094,76
10.302.0003.1005.0000			Reforma e Ampliação de Unidade Hospitalar	50.000,00	53.950,00	58.212,05	62.810,80
10.302.0003.2030.0001			Laboratório Municipal e Exames	180.075,00	667.090,95	719.791,14	776.654,63
10.302.0003.2030.0002			Atendimento Hospitalar	12.359.707,35	13.319.438,77	14.371.674,43	15.507.036,71
10.302.0003.2030.0003			SAMU - Serviço de Atendimento Móvel de Urgência	419.000,00	282.104,55	304.390,81	328.437,68
10.302.0003.2030.0004			CEO - Centro de Especialidades Odontológicas	547.211,50	650.800,77	702.214,03	757.688,94
10.302.0003.2030.0005			CAPS - Centro de Atendimento Psicossocial	716.900,00	797.991,39	861.032,71	929.054,29
10.302.0003.2030.0006			Saude do Portador de Deficiência	384.000,00	402.467,00	434.261,89	468.568,58
10.302.0003.2030.0007			CER - CENTRO DE REABILITAÇÃO	0,00	2.373,80	2.561,33	2.763,68
10.302.0003.2033.0000			Funsaúde - Hospital Municipal	11.115.985,63	11.994.148,49	12.941.686,22	13.964.079,43
10	303	Suporte Profilático e Terapêutico		850.628,71	886.098,62	956.100,41	1.031.632,34
10	303	0003	Saúde Pública de Qualidade	850.628,71	886.098,62	956.100,41	1.031.632,34
10.303.0003.2032.0000			assistência farmacêutica	850.628,71	886.098,62	956.100,41	1.031.632,34
10	304	Vigilância Sanitária		318.690,69	288.970,88	311.799,58	336.431,75
10	304	0003	Saúde Pública de Qualidade	318.690,69	288.970,88	311.799,58	336.431,75
0.304.0003.2031.0002			Vigilância Sanitária	318.690,69	288.970,88	311.799,58	336.431,75
10	305	Vigilância Epidemiológica		185.152,46	263.503,74	284.320,54	306.781,86
10	305	0003	Saúde Pública de Qualidade	185.152,46	263.503,74	284.320,54	306.781,86
10.305.0003.2031.0001			Vigilância Epidemiológica e Ambiental em Saúde	185.152,46	263.503,74	284.320,54	306.781,86
12	Educação			19.740.815,66	21.273.444,51	22.954.046,63	24.767.416,31
12	122	Administração Geral		5.418,50	62.111,56	67.018,37	72.312,82
12	122	0004	Políticas Sociais e Afirmação de Direitos	5.418,50	62.111,56	67.018,37	72.312,82
12.122.0004.2043.0000			Manutenção do Conselho Municipal de Educação	5.418,50	62.111,56	67.018,37	72.312,82
12	361	Ensino Fundamental		13.647.393,28	14.235.508,25	15.360.113,40	16.573.562,36
12	361	0004	Políticas Sociais e Afirmação de Direitos	13.647.393,28	14.235.508,25	15.360.113,40	16.573.562,36
12.361.0004.1009.0000			Progr. Reforma, Ampli.de Escolas, e Aquisição de Eqpto.	51.740,05	307.979,15	332.309,50	358.561,95
12.361.0004.1010.0000			Projeto Desempenho Premiado	313.233,70	73.429,75	79.230,70	85.489,93
12.361.0004.1011.0000			Informatização de Escolas	40.250,00	47.802,16	51.578,53	55.653,23
12.361.0004.2044.0000			Manutenção da SEMEC	112.884,30	1.293.042,37	1.395.192,72	1.505.412,94
12.361.0004.2045.0001			Manutenção de Ensino Fundamental	1.354.070,78	600.564,88	648.009,51	699.202,26
12.361.0004.2045.0002			Manutenção das Atividades da E.M. Nilma Glória G.G.Gazineu	595.062,83	2.499.298,26	2.696.742,82	2.909.785,51
12.361.0004.2045.0003			Manutenção das Atividades da E.M. Pingo de Gente	2.371.213,55	2.414.981,22	2.605.764,74	2.811.620,15
12.361.0004.2045.0004			Manutenção das Atividades da E.M. Ênio Carlos Bortolini	2.298.616,36	1.508.107,22	1.627.247,69	1.755.800,26
12.361.0004.2045.0005			Manutenção das Atividades da E.M. Armelindo Tonon	1.434.761,10	1.517.027,71	1.636.872,90	1.766.185,86
12.361.0004.2045.0006			Manutenção das Atividades da E.M.Senador Filinto F.Müller	1.452.296,32	895.376,04	966.110,75	1.042.433,50



MUNICÍPIO DE SÃO GABRIEL DO OESTE

PLANO PLURIANUAL 2014 a 2017

ANEXO II - DESPESA CONSOLIDADA

SÍNTESE DOS PROGRAMAS POR FUNÇÃO E SUBFUNÇÃO

4

12.361.0004.2045.0007	Programa de Alimentação Escolar - Ensino Fundamental	885.427,30	240.527,66	259.529,35	280.032,16		
12.361.0004.2045.0008	Convênio com APAE	222.917,20	280.215,33	302.352,34	326.238,18		
12.361.0004.2045.0009	Núcleo de Atendimento Educacional Especializado	283.795,49	209.191,23	225.717,34	243.549,01		
12.361.0004.2045.0010	Educação de Jovens e Adultos	147.535,90	129.594,10	139.832,03	150.878,76		
12.361.0004.2045.0011	Projeto Recuperação Paralela/Reforço e Monitores	119.827,72	203.423,68	219.494,15	236.834,19		
12.361.0004.2045.0012	Formação Continuada de Servidores da Educação	202.431,60	361.829,92	390.414,48	421.257,23		
12.361.0004.2045.0013	Manutenção do Programa de Transporte Escolar	289.660,98	1.595.780,19	1.721.846,83	1.857.872,72		
12.361.0004.2045.0014	Proerd - Prog Educ de Resist. Drogas e a Violência	1.464.115,10	8.149,68	8.793,50	9.488,19		
12.361.0004.2045.0015	Educação de Jovens e Adultos	7.553,00	49.187,70	53.073,53	57.266,34		
12	363	Ensino Profissional	116.978,86	126.220,19	136.191,59	146.950,72	
12	363	0004	Políticas Sociais e Afirmação de Direitos	116.978,86	126.220,19	136.191,59	146.950,72
12.363.0004.2046.0000	Incentivo Curso Técnico Agrícola	106.188,86	114.577,78	123.629,42	133.396,15		
12.363.0004.2214.0000	Incentivo ao Curso Técnico Agrícola - FUNPESG	10.790,00	11.642,41	12.562,16	13.554,57		
12	364	Ensino Superior	331.913,18	351.840,65	379.636,06	409.627,31	
12	364	0004	Políticas Sociais e Afirmação de Direitos	331.913,18	351.840,65	379.636,06	409.627,31
12.364.0004.2047.0001	Incentivo a Educação Superior	186.414,72	249.847,84	269.585,82	290.883,10		
12.364.0004.2047.0002	Universidade Aberta do Brasil	38.204,14	41.222,24	44.478,80	47.992,62		
12.364.0004.2058.0000	Universidade Aberta do Brasil - FUNPESG	107.294,32	60.770,57	65.571,45	70.751,59		
12	365	Educação Infantil	5.639.111,84	6.497.763,86	7.011.087,20	7.564.963,09	
12	365	0004	Políticas Sociais e Afirmação de Direitos	5.639.111,84	6.497.763,86	7.011.087,20	7.564.963,09
12.365.0004.1259.0000	Constr. Reforma, Ampliação de CMEIs e Aquisição de Equipamentos		187.747,20	202.579,23	218.582,99		
12.365.0004.2048.0001	Manutenção da Educação Infantil	309.515,30	259.730,63	280.249,35	302.389,05		
12.365.0004.2048.0002	Programa de Alimentação Escolar - Educação Infantil	244.876,10	264.221,31	285.094,79	307.617,28		
12.365.0004.2048.0003	Educ Infantil - E.M. Nilma G.G. Gazineu	141.873,59	169.081,58	182.439,02	196.851,71		
12.365.0004.2048.0004	Educ Infantil - E.M. Pingo de Gente	155.243,38	172.507,60	186.135,70	200.840,42		
12.365.0004.2048.0005	Educ Infantil - E.M. Ênio Carlos Bortolini	171.610,40	191.167,60	206.269,84	222.565,16		
12.365.0004.2048.0006	Educ Infantil - E.M. Armelindo Tonon	180.554,90	200.818,72	216.683,40	233.801,39		
12.365.0004.2048.0007	Educ Infantil - E.M. Sen. Felinto F. Müller	60.370,88	61.140,16	65.970,23	71.181,88		
12.365.0004.2048.0008	Manut. Ampl. Aquis. Eqptos. p/CMEI Mundo da Criança	1.070.749,03	1.157.686,12	1.249.143,32	1.347.825,65		
12.365.0004.2048.0009	Manut. Ampl. Aquis. Eqptos. p/CMEI Criança Feliz	892.799,07	942.960,18	1.017.454,03	1.097.832,90		
12.365.0004.2048.0010	Manut. Ampl. Aquis. Eqptos. p/CMEI Pequeno Cidadão	858.388,92	927.411,63	1.000.677,15	1.079.730,64		
12.365.0004.2048.0011	Manut. Ampl. Aquis. Eqptos. p/CMEI Jardim Gramado	1.189.130,27	1.283.886,55	1.385.313,59	1.494.753,36		
12.365.0004.2048.0012	Parceria com Entidade de Educação	233.000,00	351.407,00	379.168,15	409.122,44		
12.365.0004.2048.0013	Convenios Educação Especial	56.000,00	147.997,58	159.689,39	172.304,85		
12.365.0004.2048.0014	Convenios Educação infantil	75.000,00	180.000,00	194.220,00	209.563,38		
13	Cultura	1.306.083,52	1.572.794,09	1.697.044,82	1.831.111,36		
13	391	Patrimônio Histórico, Artístico e Arqueológico	2.444,90	2.638,06	2.846,47	3.071,34	
13	391	0004	Políticas Sociais e Afirmação de Direitos	2.444,90	2.638,06	2.846,47	3.071,34
13.391.0004.1019.0000	Patrimônio Histórico, Artístico e Cultural - Arquivo e Museu	2.444,90	2.638,06	2.846,47	3.071,34		
13	392	Difusão Cultural	1.303.638,62	1.570.156,03	1.694.198,36	1.828.040,03	
13	392	0004	Políticas Sociais e Afirmação de Direitos	1.303.638,62	1.570.156,03	1.694.198,36	1.828.040,03
13.392.0004.1020.0000	Festas e Eventos Municipais - Festa do Leitão/Festoeste	105.945,93	126.380,53	136.364,59	147.137,39		
13.392.0004.1021.0000	Festas e Eventos Municipais - Aniversário do Município	137.613,29	148.484,73	160.215,02	172.872,01		
13.392.0004.1022.0000	Luzes do Cerrado - O Natal Iluminado de SGO - FUNGAB	437.754,62	482.914,54	521.064,79	562.228,91		
13.392.0004.1023.0000	Festival Estudantil da Canção	14.553,01	24.909,17	26.876,99	29.000,28		
13.392.0004.1024.0000	Desenvolvimento de Projetos Culturais	144.365,89	118.646,58	128.019,66	138.133,21		
13.392.0004.1025.0000	Eventos Municipais - Dia da Família	0,00	10.000,00	10.790,00	11.642,41		
13.392.0004.1026.0000	Eventos Municipais - Festival Gospel	0,00	15.000,00	16.185,00	17.463,62		
13.392.0004.1244.0000	Festa do Laço Comprido	0,00	15.000,00	16.185,00	17.463,62		
13.392.0004.1260.0000	Festa Padroeiro de SGO	0,00	10.000,00	10.790,00	11.642,41		



MUNICÍPIO DE SÃO GABRIEL DO OESTE


PLANO PLURIANUAL 2014 a 2017

ANEXO II - DESPESA CONSOLIDADA

SÍNTESE DOS PROGRAMAS POR FUNÇÃO E SUBFUNÇÃO

5

13.392.0004.1261.0000	Rodeio dos Campeões			15.000,00	16.185,00	17.463,62	
13.392.0004.2049.0000	Desenv. de Ativ. de Educação e Incentivo a Cultura		17.594,70	182.484,67	196.900,96	212.456,13	
13.392.0004.2067.0000	Bibliotecas Públicas - FUNGAB		36.324,33	39.193,96	42.290,28	45.631,22	
13.392.0004.2068.0000	Manutenção das Atividades da Fungab		342.310,15	342.469,02	369.524,07	398.716,47	
13.392.0004.2069.0000	Comunicação e Publicidade - FUNGAB		60.191,26	32.135,57	34.674,28	37.413,55	
13.392.0004.2212.0000	Manutenção do Conselho Municipal de Cultura		3.492,72	3.768,63	4.066,35	4.387,59	
13.392.0004.2213.0000	Incentivo a Manifestação Cultural		3.492,72	3.768,63	4.066,35	4.387,59	
15	Urbanismo		8.503.109,41	9.228.831,55	9.957.909,24	10.744.584,07	
15	451	Infra-Estrutura Urbana	2.913.367,88	3.267.500,44	3.525.632,97	3.804.157,98	
15	451	0005	Desenvolvimento Urbano e Rural no Município e Direito a Cidade	2.913.367,88	3.267.500,44	3.525.632,97	3.804.157,98
15.451.0005.1001.0000	Pav. Asf./Gal. Piv./Urban/Sinalização/Const.Praças e A.Lazer		2.913.367,88	3.267.500,44	3.525.632,97	3.804.157,98	
15	452	Serviços Urbanos	5.589.741,53	5.961.331,11	6.432.276,27	6.940.426,09	
15	452	0005	Desenvolvimento Urbano e Rural no Município e Direito a Cidade	5.589.741,53	5.961.331,11	6.432.276,27	6.940.426,09
15.452.0005.2012.0000	Gestão das Atividades da Sec Infraestrutura		1.710.577,00	1.845.712,58	1.991.523,87	2.148.854,26	
15.452.0005.2013.0000	Ampliação e Manutenção da Iluminação Pública		1.529.084,36	1.649.882,02	1.780.222,70	1.920.860,29	
15.452.0005.2014.0000	Serviço de Coleta e Destinação do Lixo		773.476,50	834.581,14	900.513,05	971.653,58	
15.452.0005.2015.0000	Conservação de Vias Urbanas, Praças, Áreas de Lazer		1.231.541,15	1.258.832,91	1.358.280,71	1.465.584,89	
15.452.0005.2016.0000	Construção, Manut. Ref e Adequação Prédios Públicos		330.000,00	356.070,00	384.199,53	414.551,29	
15.452.0005.2017.0000	Manutenção do Cemitério Municipal		15.062,52	16.252,46	17.536,40	18.921,78	
17	Saneamento		4.731.650,00	5.472.525,00	5.904.854,48	6.371.337,98	
17	122	Administração Geral	1.349.110,00	1.564.820,00	1.688.440,78	1.821.827,60	
17	122	0005	Desenvolvimento Urbano e Rural no Município e Direito a Cidade	1.349.110,00	1.564.820,00	1.688.440,78	1.821.827,60
17.122.0005.1013.0000	Constr., Ampl., Reforma de Edif. para Adm. - SAAE		10,00	10,00	10,79	11,64	
17.122.0005.2051.0000	Manutenção dos Serviços Administrativos - SAAE		1.294.100,00	1.504.810,00	1.623.689,99	1.751.961,50	
17.122.0005.2052.0000	Programa de Form.do Patr.Serv.Publ. - PASEP - SAAE		55.000,00	60.000,00	64.740,00	69.854,46	
17	512	Saneamento Básico Urbano	3.382.540,00	3.907.705,00	4.216.413,70	4.549.510,38	
17	512	0005	Desenvolvimento Urbano e Rural no Município e Direito a Cidade	3.382.540,00	3.907.705,00	4.216.413,70	4.549.510,38
17.512.0005.1002.0000	Ampliação da Rede de Esgoto		425.000,00	458.575,00	494.802,43	533.891,82	
17.512.0005.1014.0000	Ampl., Reforma e Reap. do Sistema de Esgoto - SAAE		300.000,00	800.000,00	863.200,00	931.392,80	
17.512.0005.1015.0000	Ampl., Reforma e Reap.do Sistema de Água - SAAE		650.000,00	615.000,00	663.585,00	716.008,22	
17.512.0005.2053.0000	Operação e Manutenção do Sistema de Água - SAAE		1.554.580,00	1.545.080,00	1.667.141,32	1.798.845,48	
17.512.0005.2054.0000	Operação e Manutenção do Sistema de Esgoto - SAAE		452.960,00	489.050,00	527.684,95	569.372,06	
18	Gestão Ambiental		104.017,27	176.284,63	190.211,12	205.237,79	
18	541	Preservação e Conservação Ambiental	104.017,27	176.284,63	190.211,12	205.237,79	
18	541	0002	Desenvolvimento Sustentável	104.017,27	176.284,63	190.211,12	205.237,79
18.541.0002.2019.0000	Desenv. Ativ. de Preserv., Recup. e Educação Ambiental		50.000,00	0,00	0,00	0,00	
18.541.0002.2019.0001	Manutenção Paisagística de Praças e Avenidas		0,00	30.000,00	32.370,00	34.927,23	
18.541.0002.2019.0002	Coleta Seletiva		0,00	23.000,00	24.817,00	26.777,54	
18.541.0002.2019.0003	Desenv. Outras Ativ. de Preserv., Recup. e Educação Ambiental		0,00	65.000,00	70.135,00	75.675,67	
18.541.0002.2059.0000	Manutenção do Viveiro Florestal - FUNPESG		54.017,27	58.284,63	62.889,12	67.857,36	
20	Agricultura		921.435,39	983.654,79	1.061.363,52	1.145.211,24	
20	481	Habitação Rural	42.000,00	5.000,00	5.395,00	5.821,21	
20	481	0002	Desenvolvimento Sustentável	42.000,00	5.000,00	5.395,00	5.821,21
20.481.0002.2021.0000	Habitação Rural		42.000,00	5.000,00	5.395,00	5.821,21	
20	511	Saneamento Básico Rural	10.000,00	10.000,00	10.790,00	11.642,41	
20	511	0002	Desenvolvimento Sustentável	10.000,00	10.000,00	10.790,00	11.642,41
20.511.0002.2022.0000	Saneamento básico rural		10.000,00	10.000,00	10.790,00	11.642,41	
20	601	Promoção da Produção Vegetal	65.435,39	0,00	0,00	0,00	
20	601	0004	Políticas Sociais e Afirmação de Direitos	65.435,39	0,00	0,00	0,00
20.601.0004.2060.0000	Manutenção da Patrulha Mecanizada		65.435,39	0,00	0,00	0,00	



MUNICÍPIO DE SÃO GABRIEL DO OESTE

PLANO PLURIANUAL 2014 a 2017

ANEXO II - DESPESA CONSOLIDADA

SÍNTESE DOS PROGRAMAS POR FUNÇÃO E SUBFUNÇÃO

6

20.606.0002.2020.0004	Desenvolvimento de atividades de Incentivo a Agricultura e Pecuária		125.000,00	135.000,00	145.665,00	157.172,54
20.606.0002.2020.0005	Construção de Parque de Exposição		100.000,00	35.000,00	37.765,00	40.748,44
20.606.0002.2023.0000	Manutenção das Atividades da Secretaria de Agricultura, Pecuária		469.000,00	513.050,00	553.580,95	597.313,85
20	608	Promoção da Produção Agropecuária	0,00	125.604,79	135.527,57	146.234,25
20	608	0004 Políticas Sociais e Afirmação de Direitos	0,00	125.604,79	135.527,57	146.234,25
20.608.0004.2060.0000	Manutenção da Patrulha Mecanizada		0,00	125.604,79	135.527,57	146.234,25
23	Comércio e Serviços		365.050,00	395.392,95	426.628,99	460.332,68
23	333	Empregabilidade	70.700,00	76.285,30	82.311,84	88.814,47
23	333	0002 Desenvolvimento Sustentável	70.700,00	76.285,30	82.311,84	88.814,47
23.333.0002.2024.0000	Incentivo a Qualificação Profissional, Geração de Emprego e Rend		70.700,00	76.285,30	82.311,84	88.814,47
23	Comércio e Serviços		0,00	395.392,95	426.628,99	460.332,68
23	541	Preservação e Conservação Ambiental	0,00	1.504,00	1.622,82	1.751,02
23	541	0002 Desenvolvimento Sustentável	0,00	1.504,00	1.622,82	1.751,02
23.541.0002.2071.0000	Manutenção do Ecoponto		0,00	1.504,00	1.622,82	1.751,02
23	691	Promoção Comercial	76.200,00	82.219,80	88.715,16	95.723,66
23	691	0002 Desenvolvimento Sustentável	76.200,00	82.219,80	88.715,16	95.723,66
23.691.0002.2025.0000	Incentivo ao Desenvolvimento Econômico		76.200,00	82.219,80	88.715,16	95.723,66
23	695	Turismo	218.150,00	235.383,85	253.979,17	274.043,53
23	695	0002 Desenvolvimento Sustentável	218.150,00	235.383,85	253.979,17	274.043,53
23.695.0002.1003.0000	Luzes do Cerrado - O Natal Iluminado de São Gabriel do Oeste		149.850,00	161.688,15	174.461,51	188.243,97
23.695.0002.2026.0000	Incentivo ao Turismo		68.300,00	73.695,70	79.517,66	85.799,56
26	Transporte		1.995.321,18	2.152.951,55	2.323.034,72	2.506.554,47
26	782	Transporte Rodoviário	1.995.321,18	2.152.951,55	2.323.034,72	2.506.554,47
26	782	0005 Desenvolvimento Urbano e Rural no Município e Direito a Cidade	1.995.321,18	2.152.951,55	2.323.034,72	2.506.554,47
26.782.0005.2018.0000	Construção e Conservação de Estradas Rurais e Pontes		1.995.321,18	2.152.951,55	2.323.034,72	2.506.554,47
27	Desporto e Lazer		1.037.880,65	1.093.373,18	1.179.749,66	1.272.949,88
27	812	Desporto Comunitário	1.037.880,65	1.089.873,18	1.175.973,16	1.268.875,04
27	812	0004 Políticas Sociais e Afirmação de Direitos	1.037.880,65	1.089.873,18	1.175.973,16	1.268.875,04
27.812.0004.2050.0000	Desenvolvimento de Atividades Desportivas		10.094,04	10.891,46	11.751,89	12.680,28
27.812.0004.2061.0000	Manutenção e Reforma de Áreas Esportivas - FUNDESG		23.491,23	25.347,03	27.349,45	29.510,05
27.812.0004.2062.0000	Manutenção do Balneário Municipal - FUNDESG		22.863,13	24.669,31	26.618,19	28.721,02
27.812.0004.2063.0000	Manutenção das Atividades da Fundesg		559.509,67	633.710,92	683.774,08	737.792,24
27.812.0004.2064.0000	Comunicação e Publicidade - FUNDESG		7.537,30	8.132,74	8.775,23	9.468,47
27.812.0004.2065.0000	Participação e Realização de Eventos Esportivos		414.385,28	387.121,72	417.704,34	450.702,98
27	813	Lazer	0,00	3.500,00	3.776,50	4.074,84
27	813	0004 Políticas Sociais e Afirmação de Direitos	0,00	3.500,00	3.776,50	4.074,84
27.813.0004.1257.0000	Manutenção das Atividades Associação Bela Idade		0,00	3.500,00	3.776,50	4.074,84
28	Encargos Especiais		1.998.000,00	2.155.842,00	2.326.153,52	2.509.919,65
28	846	Outros Encargos Especiais	1.998.000,00	2.155.842,00	2.326.153,52	2.509.919,65
28	846	0000 Encargos Gerais do Município	1.998.000,00	2.155.842,00	2.326.153,52	2.509.919,65
28.846.0000.2011.0000	Encargos Gerais do Município		1.998.000,00	2.155.842,00	2.326.153,52	2.509.919,65
99	Reserva de Contingência		200.000,00	215.800,00	232.848,20	251.243,21
99	999	Reserva de Contingência	200.000,00	215.800,00	232.848,20	251.243,21
99	999	9999 Reserva de Contingência	200.000,00	215.800,00	232.848,20	251.243,21
99.999.9999.9999.0000	Reserva de Contingência		200.000,00	215.800,00	232.848,20	251.243,21
	Totals		93.821.409,09	101.984.071,82	110.040.813,49	118.734.037,76

ÂNGELA REGINA PORFÍRIO
Pregoeiro(a)

Publicado por:
Raimunda Fernandes da Silva
Código Identificador:D4DF5BC1

ESTADO DE MATO GROSSO DO SUL
PREFEITURA MUNICIPAL DE RIBAS DO RIO PARDO

DEPARTAMENTO DE LICITAÇÕES
RATIFICAÇÃO DE INEXIGIBILIDADE DE LICITAÇÃO

O Prefeito municipal de Ribas do Rio Pardo, Estado de Mato Grosso do Sul, no uso de suas atribuições legais RATIFICA a Inexigibilidade de Licitação sob n. 002/2015, processo n. 017/2015, amparo legal Artigo 25, Inciso III da Lei Federal n. 8.666/93. Contratado: ASSOCIAÇÃO EVANGELICA. Objeto: Show Gospel com a cantora Cristina Mel e Banda, em comemoração ao aniversário da cidade de Ribas do Rio Pardo - MS. Valor global: R\$ 10.000,00 (dez mil reais).

Ribas do Rio Pardo - MS, 12 de março de 2015.

JOSÉ DOMINGUES RAMOS
Prefeito Municipal

Publicado por:
Maria Celeste Fonseca Pereira
Código Identificador:2ABD872E

ESTADO DE MATO GROSSO DO SUL
PREFEITURA MUNICIPAL DE SÃO GABRIEL DO OESTE

SECRETARIA DE ADMINISTRAÇÃO/COMPRAS E LICITAÇÕES
AVISO DE LICITAÇÃO PÚBLICA-REPETIÇÃO

Modalidade Pregão Presencial nº 023/2015

A Prefeitura Municipal de São Gabriel do Oeste, Estado do Mato Grosso do Sul por solicitação da Secretaria Municipal de Administração e Finanças através de seu Pregoeiro Oficial, torna público para conhecimento dos interessados que fará realizar licitação na modalidade de Pregão Presencial, do tipo Menor Preço por item, de conformidade com as disposições da Lei nº 10.520/02, Lei nº 8.666/93, de 21/06/93, e suas alterações posteriores e pelo Edital, que tem como **objeto Aquisição de refeição do tipo marmítex nº 09 no período de 10 (Dez) meses para atendimento a Secretaria Municipal de Infraestrutura**, em sessão pública, **às 08:00 hs do dia 26 de Março de 2015**, na sala de reuniões, localizada à Rua Martimiano Alves Dias nº 1211, São Gabriel do Oeste - MS, onde serão recebidos os envelopes de proposta comercial e documentação de habilitação.

Pasta do Edital retira-se no site: www.saogabriel.ms.gov.br

São Gabriel do Oeste – MS, 12 de Março de 2.015

RONILSO FREITAS BRANDÃO
Pregoeiro

Publicado por:
Ronilso Freitas Brandão
Código Identificador:C964C154

SECRETARIA DE ADMINISTRAÇÃO/RECURSOS HUMANOS
DECRETO "P" nº 078/2015

Decreto "P" nº 078/2015 PMSGO-GAB 11 de Março de 2015.

Nomear cargo em comissão.

O Prefeito Municipal de São Gabriel do Oeste, Estado de Mato Grosso do Sul, no uso de suas atribuições legais, que lhe são conferidas pelo inciso VII, do Art. 70 da Lei Orgânica do Município e

com fundamento na Lei Complementar Municipal nº 028/2007, de 19 de abril de 2007,

Resolve:

Art. 1º. Nomear **ANGELO MAGNO PEREIRA MENDES**, no cargo em comissão de Coordenador de Vigilância Sanitária, Símbolo DAS – 5, com lotação na Secretaria Municipal de Saúde.

Art. 2º. Este Decreto entra em vigor na data de sua publicação, e terá seus efeitos retroagidos a data de 02/03/2015, revogadas as disposições em contrário.

São Gabriel do Oeste – MS, 11 de Março de 2015.

ADÃO UNÍRIO ROLIM
Prefeito Municipal

Publicado por:
Juliana Martelli
Código Identificador:F162A6E6

SUPERINTENDÊNCIA DE ASSUNTOS JURÍDICOS
LEI Nº 982/2015

Lei nº982/2015 de 09 de Março de 2015.

Altera os anexos I e II da lei nº935/2013 de 26 de dezembro de 2.013, que 'Dispõe sobre o Plano Plurianual do Quadriênio 2014 a 2017'.

O **PREFEITO MUNICIPAL DE SÃO GABRIEL DO OESTE**, Estado de Mato Grosso do Sul, faz saber que a Câmara Municipal aprovou e ele sanciona e promulga a seguinte Lei:

Art. 1º O anexo I da Lei Municipal nº935/2013 de 26 de dezembro de 2.013, que dispõe sobre o Plano Plurianual do Quadriênio 2014 a 2017, passa a vigorar conforme o Anexo I desta Lei.

Art. 2º O anexo II da Lei Municipal nº 935/2013 de 26 de dezembro de 2.013, que dispõe sobre o Plano Plurianual do Quadriênio 2014 a 2017, passa a vigorar conforme o Anexo II desta Lei.

Art.3º Esta Lei entra em vigor na data de sua publicação, com efeitos retroativos ao dia 1º de janeiro de 2.015, revogadas as disposições em contrário.

São Gabriel do Oeste-MS, 09 de março de 2015.

ADÃO UNÍRIO ROLIM
Prefeito Municipal

Publicado por:
Andre Luis Alle Hollender
Código Identificador:8CC56BC8

SUPERINTENDÊNCIA DE ASSUNTOS JURÍDICOS
LEI Nº 983/2015

LEI Nº 983/2015 DE 11 DE MARÇO DE 2015.

Autores Ver.: Valdecir Malacarne e Leocir Montagna

Dispõe sobre regularização de edificações, residenciais e comerciais, perante a Prefeitura Municipal de São Gabriel do Oeste - MS.

O **PREFEITO MUNICIPAL DE SÃO GABRIEL DO OESTE**, Estado de Mato Grosso do Sul, faz saber que o Câmara Municipal aprovou e ele sanciona e promulga a seguinte Lei:

Art. 1º Esta Lei fixa as normas e procedimentos para regularização das construções, residenciais e comerciais no âmbito municipal, ficando a Secretaria municipal de infraestrutura autorizada a proceder à regularização de todas as edificações desde que atendidas às condições exigidas nesta Lei.